

INTEX® NÁVOD NA OBSLUHU

309
IO

MNOHOFAREBNÉ LED OSVETLENIE NA BATÉRIE PRE INTEX® PERLIČKOVÝ BAZÉN Model SL503



VAROVANIE

- Použitie len dospelou osobou. Tento výrobok nie je hračka, držte mimo dosahu detí.
- Nepozerajte sa priamo do svetla vydávaného týmto produktom.
- Nevymieňajte batérie, keď ste v bazéne alebo v kúpeli.
- Nesadajte a nestúpajte na výrobok.
- Nevyhadzujte batérie do bežného odpadu, komunálneho odpadu, alebo ohňa, pretože batérie môžu vytiecť, alebo explodovať. Vždy likvidujte batérie v súlade s miestnymi zákonmi a predpismi.
- Nikdy sa nepokúšajte nabíjať nenabíjateľné batérie.
- Neskratujte svorky štandardnej alebo nabíjateľnej batérie.

DODRŽUJTE TIETO PRAVIDLÁ A VŠETKY POKYNY, ABY NEDOŠLO K POŠKODENIU MAJETKU, ÚRAZU ELEKTRICKÝM PRÚDOM, POPÁLENIU ALEBO INÉMU PORANENIU.

Všeobecné:

- Tento výrobok je napájaný tromi (3) vymeniteľnými batériami AAA (nie sú súčasťou balenia).
- Odporúčame alkalické batérie. Dobíjacie batérie sú vhodné.
- Vyberte batérie, ak prístroj nebudete používať dlhší čas.
- Nemiešajte staré a nové batérie. Nemiešajte alkalické, štandardné (uhlíkovo-zinkové) alebo nabíjacie (nikel-kadmiové) batérie.
- Pred inštaláciou batérie vysušte akúkoľvek vodu na výrobku. Vyberte vybité batérie okamžite. Vždy si kúpte správnu veľkosť a typ 3 batérií, ktoré sú najvhodnejšie pre zamýšľané použitie.
- Vždy si kúpte správnu veľkosť a typ batérií, ktoré sú najvhodnejšie pre zamýšľané použitie. Uistite sa, že sú batérie správne vložené s ohľadom na polaritu (+ a -). Pred vložením batérií vyčistite kontakty batérií a prístroja.
- Na čistenie výrobku použite vlhkú handričku. Nepoužívajte silné čistiace prostriedky, veľa vody a tvrdé kefy.
- Ak sa unikajúca tekutina z batérie (elektrolyt) dostane do kontaktu s pokožkou, okamžite umyte zasiahnuté miesto mydlom a vodou alebo ju neutralizujte octom či prípadne citrónovou šťavou. Pri zasiahnutí očí okamžite dôkladne vyplachujte veľkým množstvom vody po dobu 10 minút a vyhľadajte lekársku pomoc.
- Svetelný zdroj spotrebiča nie je vymeniteľný. Keď svetelný zdroj dosiahne koniec životnosti, spotrebič sa musí vyradiť.
- Výrobok skladujte v uzatvorenom priestore, ak ho nepoužívate.

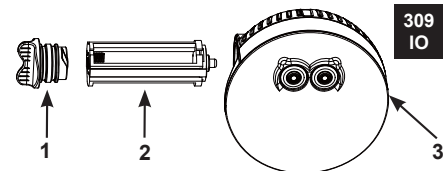
©2019 Intex Marketing Ltd. - Intex Development Co. Ltd. - Intex Recreation Corp. All rights reserved/Tous droits réservés/Todos los derechos reservados/Alle Rechte vorbehalten. Printed in China/Imprimé en Chine/Impreso en China/Gedruckt in China.
®™ Trademarks used in some countries of the world under license from®™ Marques utilisées dans certains pays sous licence de/Marcas registradas utilizadas en algunos países del mundo bajo licencia de/Warenzeichen verwendet in einigen Ländern der Welt in Lizenz von/Intex Marketing Ltd. to/à/à/an Intex Development Co. Ltd., G.P.O Box 28829, Hong Kong & Intex Recreation Corp., P.O. Box 1440, Long Beach, CA 90801 • Distributed in the European Union by/Distribué dans l'Union Européenne par/Distribuido en la Unión Europea por/Ventrieb in der Europäischen Union durch/Intex Trading B.V., Venneveld 9, 4705 RR Roosendaal - The Netherlands
www.intexcorp.com

INTEX®

TIETO POKYNY USCHOVAJTE

Referencie na náhradné diely:

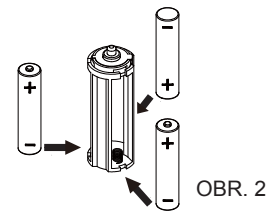
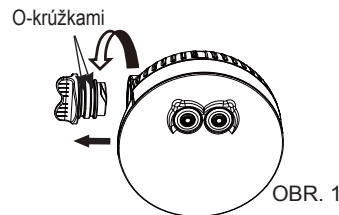
REF. Č.	POPIS	MNOŽ.	NÁHRADNÝ DIEL Č.
1	PUZDRO KRYTU NA BATÉRIE S O-KRÚŽKAMI	1	12409
2	PRIEHRADKA NA BATÉRIE	1	12410
3	BAZÉNOVÉ LED OSVETLENIE	1	12411



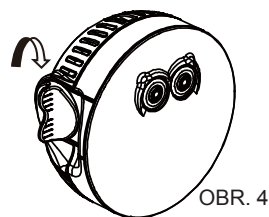
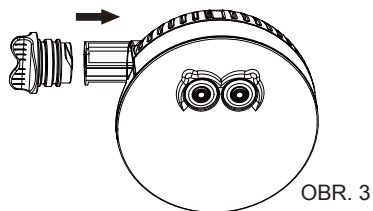
Vzhľadom na politiku neustáleho zdokonaľovania výrobkov si Intex vyhradzuje právo na zmenu špecifikácií a vzhľadu, čo môže mať za následok aktualizáciu návodu na obsluhu bez predchádzajúceho upozornenia.

Inštalácia alebo výmena batérií:

1. Výrobok úplne osušte. Odskrutkujte puzdro krytu batérie (1) z bazénového LED osvetlenia (Pozrite obr. 1). Dávajte pozor, aby ste nestratili dva O-kružky na puzdre krytu batérie.
2. Vložte 3 batérie veľkosti AAA s dodržaním polarítym uvedenej na priehradke pre batérie (2) (Pozrite obr. 2).



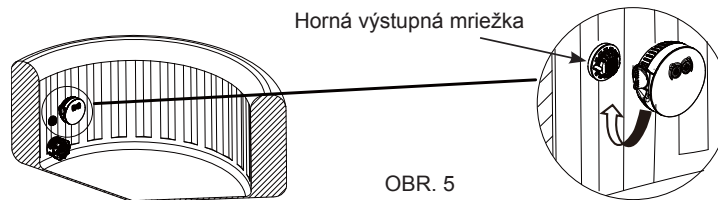
3. Znova nainštalujte priehradku na batérie (2) do telesa LED osvetlenia s dodržaním polarítym (Pozrite obr. 3).
4. Dobře utiahnite puzdro krytu batérie (1) len rukou (Pozrite obr. 4).



TIETO POKYNY USCHOVAJTE

5. Naskrutkujte bazénové LED osvetlenie na hornú výstupnú mriežkovú uchytenie bazénu, dotiahnite len rukou (Pozrite obr. 5).

Poznámka: Nedovoľte, aby voda vnikla dovnútra priestoru pre batérie. Voda môže poškodiť výrobok a viesť k strate záruky.



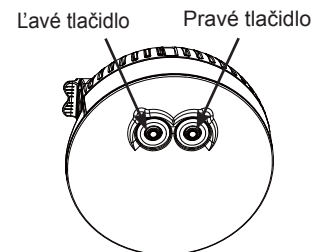
OBR. 5

Návod na obsluhu:

• **Ľavé tlačidlo:** Zapína a vypína svetlo a nastavuje svetlo do režimu stáleho farebného osvetlenia.

Stlačte ľavé tlačidlo	Raz	Dvakrát	Trikrát	Štyrikrát	Päťkrát	Šesťkrát
Farba	Biela	Zelená	Modrozelená	Modrá	Fialová	Vyp

- **Pravé tlačidlo:** Zapína a vypína svetlo a nastavuje svetlo do režimu premenlivého farebného osvetlenia. Stlačte dvakrát, ak chcete vypnúť.
- Keď svetlo svieti, stlačte a podržte ktorékoľvek tlačidlo na 3 sekundy pre vypnutie svetla.
- Po 2 hodinách nepretržitého používania sa prístroj automaticky vypne pre úsporu energie.



Odstraňovanie problémov:

Q. Čo mám robiť, keď výrobok nesvieti?

- A.** 1. Skontrolujte priehradku na batérie, či sú 3 AAA batérie nainštalované správne vzhľadom na polaritu (+ a -).
2. Skontrolujte, či priehradka na batérie a puzdro krytu priliehajú (dotiahnuté rukou).
3. Vymeňte batérie.

Q. Čo mám robiť, keď svetlo vydávané týmto výrobkom je príliš slabé?

- A.** 1. Vyčistite vonkajší povrch svetla mäkkou navlhčenou handričkou. **Poznámka:** kryt svetla je optická súčiastka, nepoužívajte tvrdú alebo brúsiacu handru na čistenie, aby sa zabránilo akémukoľvek poškriabaniu.
2. Vymeňte všetky batérie za 3 nové batérie AAA.

Q. Čo mám robiť, keď sa kontrolka rýchlo bliká?

- A.** Vymeňte batérie.

TIETO POKYNY USCHOVAJTE

Obmedzená Záruka

309
IO

Vaše MNOHOFAREBNÉ LED OSVETLENIE NA BATÉRIE PRE INTEX PERLIČKOVÝ BAZÉN bolo vyrobené z najkvalitnejších materiálov a bolo vysokokvalitne spracované. Všetky produkty Intex boli pred opustením továrne skontrolované a sú bez výskytu akýchkoľvek porúch. Táto obmedzená záruka sa vzťahuje len pre MNOHOFAREBNÉ LED OSVETLENIE NA BATÉRIE PRE INTEX PERLIČKOVÝ BAZÉN.

Táto obmedzená záruka je dodatkom, a nie náhradou vašich zákonných práv a opravných prostriedkov. Vaše zákonné práva majú prednosť do takej miery, v akom je táto záruka v rozpore s niektorým z vašich zákonných práv. Napríklad spotrebiteľské zákony v celej Európskej únii stanovujú zákonné práva navyše k záruke, ktorú obdržíte v rámci tejto obmedzenej záruky: informácie o spotrebiteľských právach celej EÚ nájdete na internetovej stránke Európskeho spotrebiteľského centra http://ec.europa.eu/consumers/ECC/contact_en/htm.

Ustanovenia tejto obmedzenej záruky sa vzťahujú len na pôvodného kupujúceho a táto záruka je neprenosná. Táto obmedzená záruka je platná počas obdobia jedného (1) roka od dátumu prvého maloobchodného zakúpenia. Odložte si váš pôvodný nákupný doklad s týmto návodom, pretože bude potrebné predložiť doklad o nákupe pri uplatnení reklamácie, inak je obmedzená záruka neplatná.

Ak zistíte výrobnú chybu MNOHOFAREBNÉ LED OSVETLENIE NA BATÉRIE PRE INTEX PERLIČKOVÝ BAZÉN počas záručnej doby, obráťte sa na príslušné servisné stredisko Intex uvedené v samostatnom zozname „autorizovaných servisných center“. Ak sa predmet vráti podľa pokynov servisného strediska Intex, servisné stredisko skontroluje predmet a rozhodne o oprávnenosti nároku. Ak sa na predmet vzťahujú ustanovenia záruky, bude predmet zadarmo opravený alebo vymenený za rovnakú alebo porovnateľnú položku (podľa rozhodnutia Intex).

Žiadne ďalšie záruky sa neposkytujú, okrem tejto záruky a zákonných nárokov platných vo vašej krajine. Do rozsahu príпустnom vo vašej krajine Intex v žiadnom prípade nenesie zodpovednosť voči vám ani žiadnej tretej strane za priame alebo nepriame škody vyplývajúce z používania vášho MNOHOFAREBNÉ LED OSVETLENIE NA BATÉRIE PRE INTEX PERLIČKOVÝ BAZÉN, činnosti jeho zástupcov a zamestnancov (vrátane výroby výrobku). Niektoré krajiny alebo jurisdikcie nedovoľujú vylúčenie alebo obmedzenie náhodných alebo následných škôd, takže vyššie uvedené obmedzenia alebo vylúčenia sa na vás nemusia vzťahovať.

Táto obmedzená záruka sa neuplatní v nasledujúcich prípadoch:

- Ak MNOHOFAREBNÉ LED OSVETLENIE NA BATÉRIE PRE INTEX PERLIČKOVÝ BAZÉN bol vystavený nedbanlivosti, nesprávne použitiu alebo nasadeniu, nehodám, nesprávne používaniu, nevhodnému napätiu alebo prúdu v rozpore s návodom na obsluhu, nesprávnej údržbe alebo skladovaniu.
- Ak MNOHOFAREBNÉ LED OSVETLENIE NA BATÉRIE PRE INTEX PERLIČKOVÝ BAZÉN bol vystavený poškodeniu okolnosťami mimo kontrolu Intex vrátane a bez obmedzenia na bežné opotrebovanie a poškodenie spôsobené požiarom, povodňou, zamrznutím, dažďom alebo inými vonkajšími prírodnými silami.
- Na diely a súčasti, ktoré nepredáva Intex; a / alebo.
- Na neoprávnené úpravy, opravy či demontáž MNOHOFAREBNÉ LED OSVETLENIE NA BATÉRIE PRE INTEX PERLIČKOVÝ BAZÉN kýmkoľvek iným ako pracovníkom servisného strediska Intex.

Zranenia alebo poškodenia akéhokoľvek majetku alebo osôb nie sú kryté touto zárukou.

Prečítajte si pozorne návod na obsluhu a dodržiavajte všetky pokyny týkajúce sa správnej prevádzky a údržby vášho MNOHOFAREBNÉ LED OSVETLENIE NA BATÉRIE PRE INTEX PERLIČKOVÝ BAZÉN. Pred použitím vždy skontrolujte váš výrobok. Obmedzená záruka môže byť neplatná, ak nie sú dodržiavané pokyny.

TIETO POKYNY USCHOVAJTE