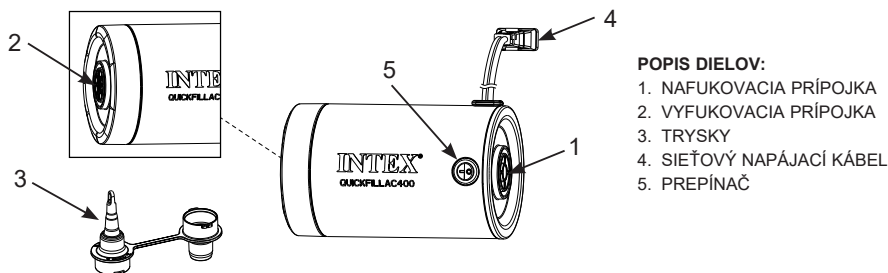


INTEX® NÁVOD NA OBSLUHU**Elektrická vzduchová pumpa QuickFill™****Model AP646 220 – 240V 50Hz 100W****PRED POUŽITÍM TOHTO VÝROBKU SI PREČÍTAJTE A DODRŽIAVAJTE VŠETKY POKYNY****VAROVANIE**

- Použitie len dospelou osobou.
- Nehádzajte prístroj do vody ani ho nevystavujte dažďu alebo vode.
- Prúd vzduchu nesmerujte na tvár alebo telo.
- Neprevádzkujte naraz dlhšie ako 10 minút. Odpojte a nechajte aspoň 10 minút vychladnúť.
- Keď sa prístroj nepoužíva, odpojte ho zo zásuvky.
- Nezakrývajte vetracie otvory ani otvorený zdroj.
- Do nafukovacieho alebo vypúšťacieho konektora nekladajte žiadne predmety.
- Napájací kábel sa nesmie vymieňať. Ak je kábel poškodený, spotrebič sa musí vyradiť.
- Aby ste znížili riziko úrazu elektrickým prúdom, nevystavujte dažďu. Skladujte v interiéri.
- Toto zariadenie môžu používať deti od 8 rokov a osoby s obmedzenými fyzickými, zmyslovými alebo duševnými schopnosťami alebo nedostatkom skúseností a znalostí, ak sú tieto osoby pod dohľadom alebo boli riadne poučené, čo sa týka použitia spotrebiča bezpečným spôsobom a chápu možné riziká spojené s jeho používaním.
- Deti sa so spotrebičom nesmú hrať. Čistenie a údržbu nesmú robiť deti, ak nie sú pod dohľadom dospelšej osoby.

DODRŽIAVAJTE TIETO PRAVIDLÁ A VŠETKY POKYNY, ABY STE PREDIŠLI POŠKODENIU MAJETKU, ÚRAZU ELEKTRICKÝM PRÚDOM, POPÁLENINÁM ALEBO INÉMU ZRANENIU.



POZNÁMKA: Obrázky majú len ilustratívny charakter. Aktuálny výrobok sa môže odlišovať. Nie je v mierke.

TIETO POKYNY USCHOVAJTE

UPOZORNENIE

Aby sa predišlo nebezpečenstvu spôsobenému neúmyselným resetovaním tepelnej poisťky, tento spotrebič nesmie byť napájaný cez externé spínacie zariadenie, ako je časovač, alebo pripojený k obvodu, ktorý je pravidelne zapínaný a vypínaný sieťou.

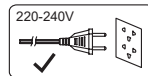
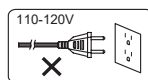
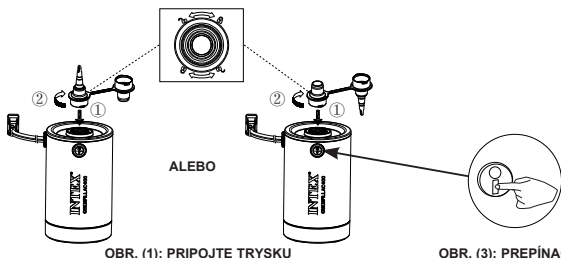
NÁVOD NA OBSLUHU

VŠEOBECNÉ

- Keď sa pumpa a trysky nepoužívajú, vráťte ich do obalu.
- Nevyžaduje sa žiadna špecifická údržba vzduchovej pumpy.

NAFÚKNUTIE

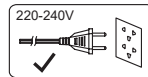
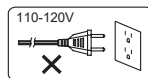
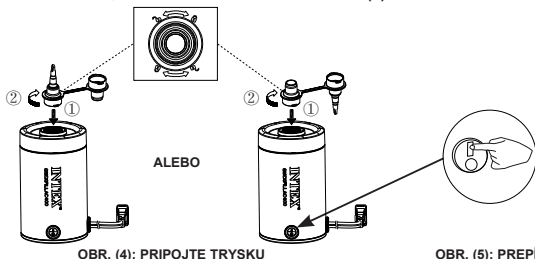
1. V prípade potreby pripojte trysku k nafukovaciemu konektoru a držte pumpu proti nafukovaciemu ventilu na predmete, ktorý sa má nafukovať. Otáčaním v smere hodinových ručičiek dotiahnite trysku. Pozri obr. (1).
POZNÁMKA: Na veľkých predmetoch, ako sú nafukovacie člny a veľké nafukovacie matrace, pumpa zapadne priamo do nafukovacích ventilov a poskytne rýchlejšie časy nafukovania. Na malé nafukovacie ventily, napr. malé nafukovacie matrace atď., použite vhodnú trysku.
2. Zapojte sieťový napájací kábel do elektrickej zásuvky. Pozri obr. (2).
3. ZAPNUTIE: Stlačte „I“; VYPNUTIE: Stlačte „0“. Pozri obr. (3).



OBR. (2)

VYFÚKNUTIE

1. V prípade potreby pripojte trysku k výpúšťaciemu konektoru a pridržte pumpu proti nafukovaciemu ventilu na predmete, ktorý sa má vyfúknuť. Otáčaním v smere hodinových ručičiek dotiahnite trysku. Pozri obr. (4).
POZNÁMKA: Pri veľkých predmetoch, ako sú nafukovacie člny a veľké nafukovacie matrace, sa pumpa zmesť priamo do nafukovacích ventilov a zabezpečí rýchlejšie vyfukovanie. Na malé nafukovacie ventily, napr. malé nafukovacie matrace atď., použite vhodnú trysku.
2. Zapojte sieťový napájací kábel do elektrickej zásuvky. Pozri obr. (2).
3. ZAPNUTIE: Stlačte „I“; VYPNUTIE: Stlačte „0“. Pozri obr. (5).



OBR. (2)

©2023 Intex Marketing Ltd. - Intex Development Co. Ltd. - Intex Recreation Corp. All rights reserved/Tous droits réservés/Todos los derechos reservados/Alle Rechte vorbehalten. Printed in China/Imprimé en Chine/Impreso en China/Gedruckt in China.

®™ Trademarks used in some countries of the world under licence from®™ Marques utilisées dans certains pays sous licence de/Marcas registradas utilizadas en algunos países del mundo bajo licencia de/Warenzeichen verwendet in einigen Ländern der Welt in Lizenz von/Intex Marketing Ltd. to/a/a/an Intex Development Co. Ltd., Hong Kong & Intex Recreation Corp., P.O. Box 1440, Long Beach, CA 90801 • Distributed in the European Union by/ Distribué dans l'Union Européenne par/Distribuido en la unión Europea por/Vertrieb in der Europäischen Union durch/Intex Trading B.V., Ettenseweg 46, 4706 PB Roosendaal - The Netherlands • Distributed in the UK by Unitex Service (UK) Limited, 21 Holborn Viaduct, London EC1A 2DY, UK.
www.intexcorp.com

INTEX®

TIETO POKYNY USCHOVAJTE